



(주)태광 IR PRESENTATION

2024년 1분기

Connecting the **world**
Connecting the **future**

Investor Relations | 2024. 05. 16



Disclaimer

본 자료는 당사의 과거 및 현재, 향후 사업전망에 대한 내용을 담고 있으며, 사업 환경 변화에 따라 그 내용이 바뀔 수 있습니다.
따라서, 당사는 본 자료를 근간으로 한 주식투자에 책임을 지지 않음을 알려드립니다.



1

TK Corp

- 1 About TK Corp
- 2 Product introduction
- 3 생산설비자동화로 공정단축
- 4 Modernized facility / Highest Quality
- 5 Business breakdown / 지역별 수출현황
- 6 소재별 매출현황/제품별 단가
- 7 Global marketing 주력

2

Financial Highlight

- 1 경영실적
- 2 분기별 실적추이
- 3 월별 수주 / 판매 현황
- 4 A high growth company
- 5 Consolidated Financial Statements
- 6 Separate financial statements
- 7 경영추이

3

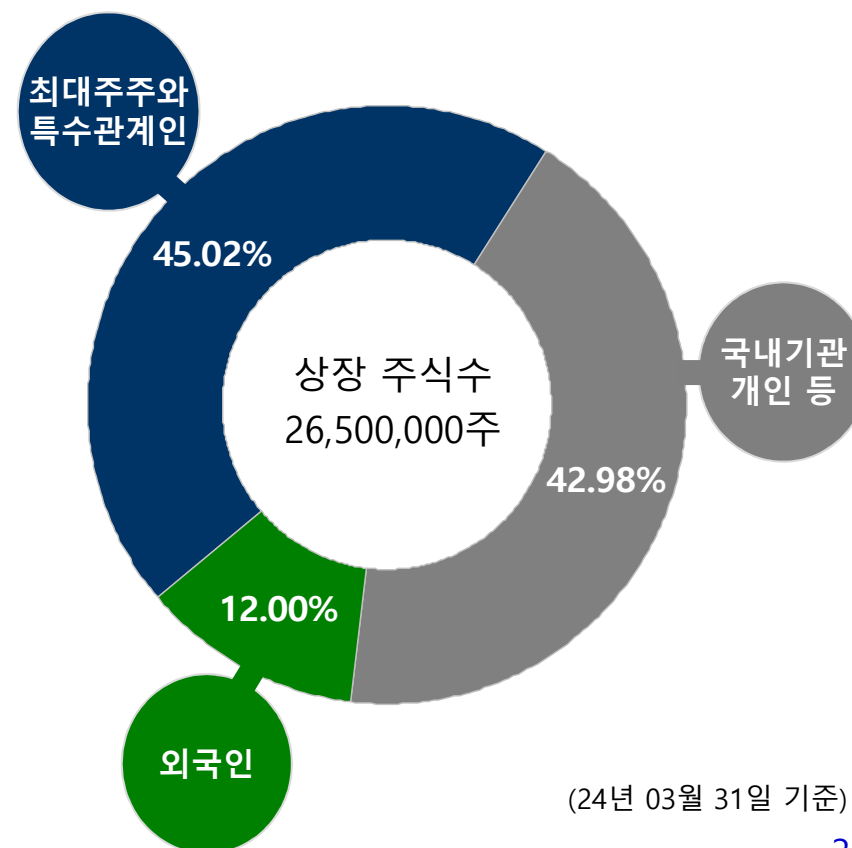
Appendix

(주)태광 Subsidiary Company

1-1. About TK Corp

법인명	주식회사 태광 (KOSDAQ 023160)
대표이사	윤 성 덕
주요사업	산업플랜트용 관이음쇠류
설립일	1965년 5월
상장일	1994년 9월
자본금	13,250백만원
임직원수	정규직 340명
사업장	본사 녹산 1공장 : 56,817㎡ (17,217평) 화전 2, 3공장 : 108,996㎡ (33,029평)
주소	부산광역시 강서구 녹산산업대로 117-12
영업사무소	서울사무소 : 서울특별시 영등포구 여의나루로 67 607
홈페이지	www.tkbend.co.kr
종속회사	(주)에이치와이티씨 : 2차전지 장비모듈, 초정밀부품 (37.6%) 파운드리서울 : 전시, 기획, 부동산 임대업 (91.67%)

최대주주	(주)대신인터내셔널 (27.30%)
특수관계인	윤 성 덕 (8.52%)
	기 타 (9.20%)

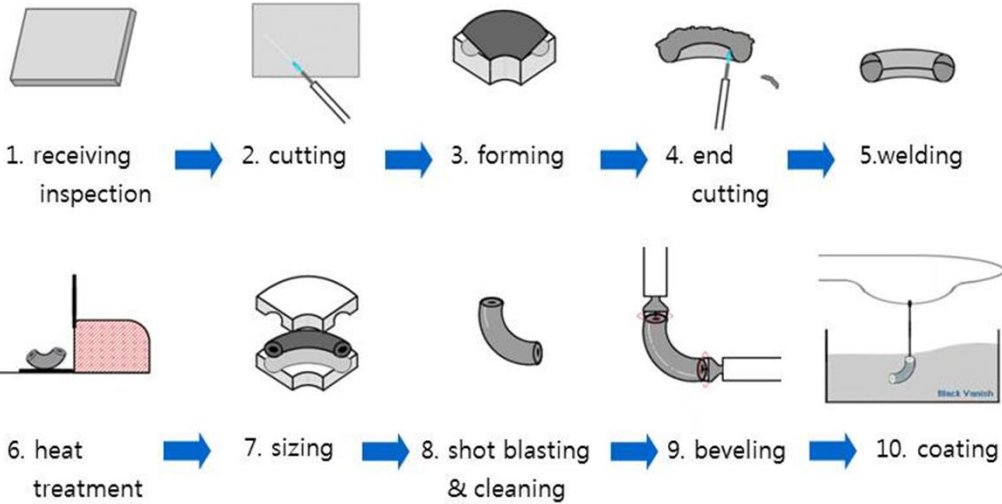


1-2. Product introduction

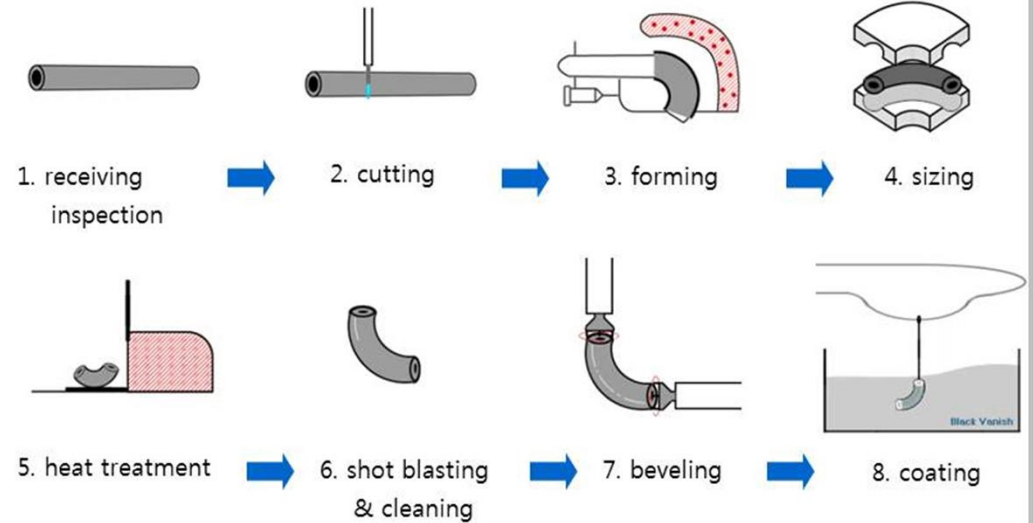
제품명	제품사진	제품용도	관련 산업	
ELBOW		<p>ㄱ 모양의 파이프 연결관이음쇠</p>	 <p>Petrochemical Plant</p>  <p>Refinery, Oil-Gas Plant</p>	
TEE		<p>T 모양의 파이프 연결관이음쇠</p>	 <p>Power Plant</p>  <p>Desalination Plant</p>	
REDUCER		<p>큰 파이프와 작은 파이프의 연결에 사용되는 관이음쇠</p>	 <p>Offshore</p>  <p>Shipbuilding</p>	
CAP, 기타		<p>파이프 끝부분의 마감재, 각종 파이프의 연결에 사용되는 관이음쇠류</p>		

1-3. 생산설비자동화로 공정단축

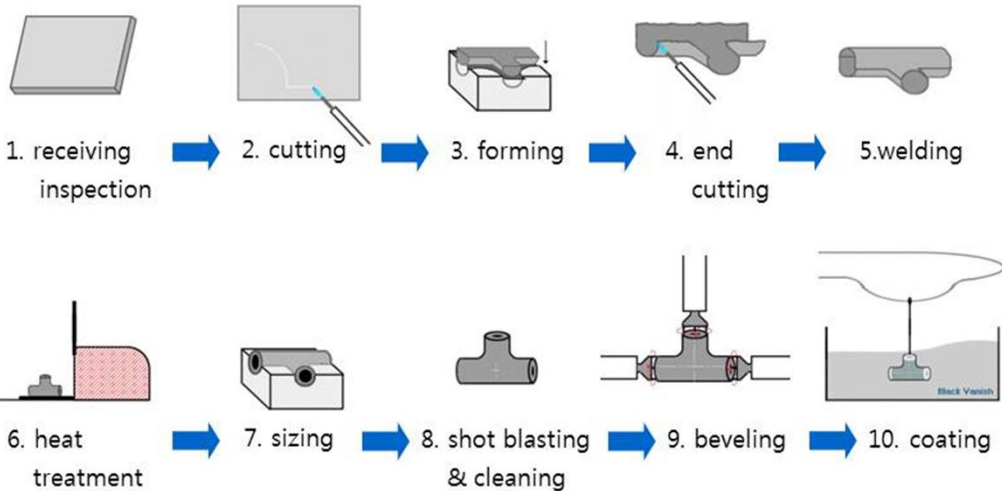
Elbow by Two Seam Welding



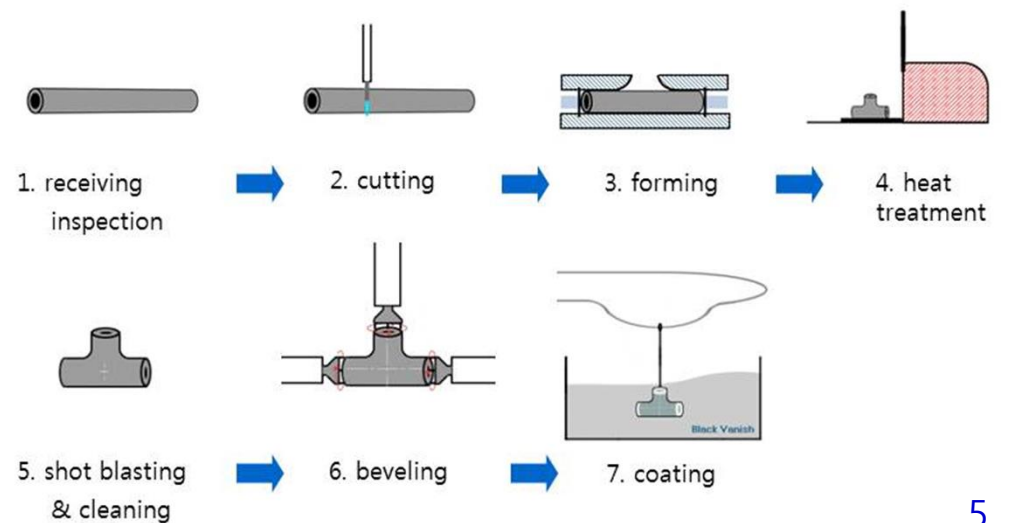
Elbow by mandrel



Tee by Two Seam Welding



Tee by cold forming



1-4. Modernized facility / Highest Quality



Tee Bulging Press 20,000 Ton



10,000 Ton Hydraulic Press



CNC Boring Machine



Beveling



Hot Forming Elbow Machine



Solution Heat Treatment Furnace



Production site



6,000 Ton Hydraulic Press



Heat Treatment Furnace For Fitting



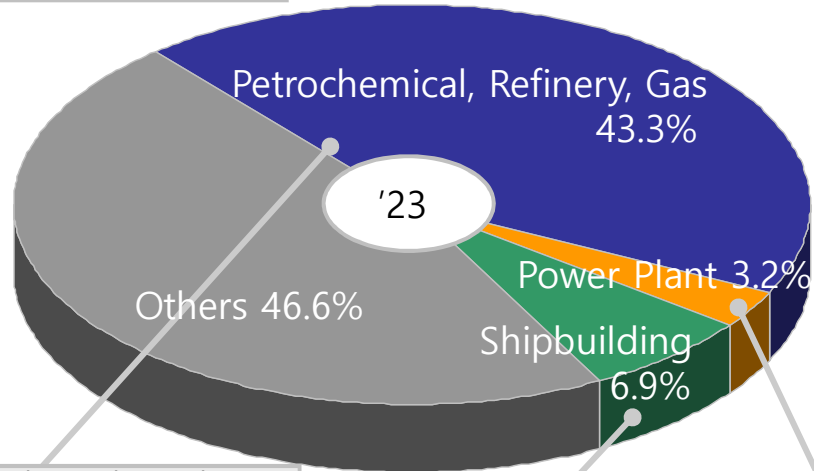
Quenching & Solution Annealing



Automatic Chamfering

1-5. Business breakdown / 지역별 수출현황

Business breakdown

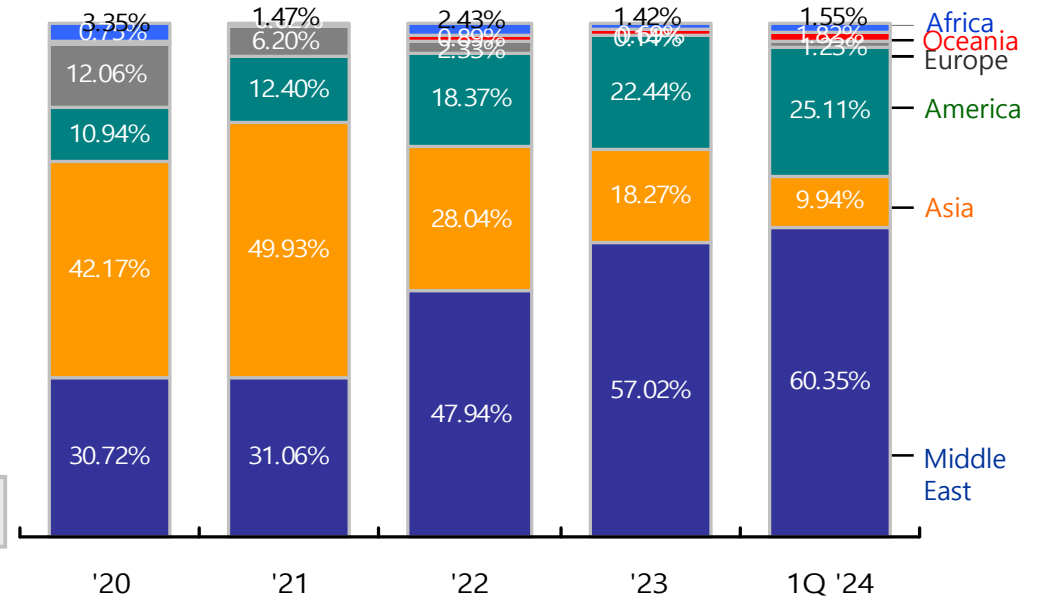


Refinery Plant, Oil-Gas Plant, GTL Plant, LNG Plant, Petrochemical Plant

Shipbuilding, Offshore

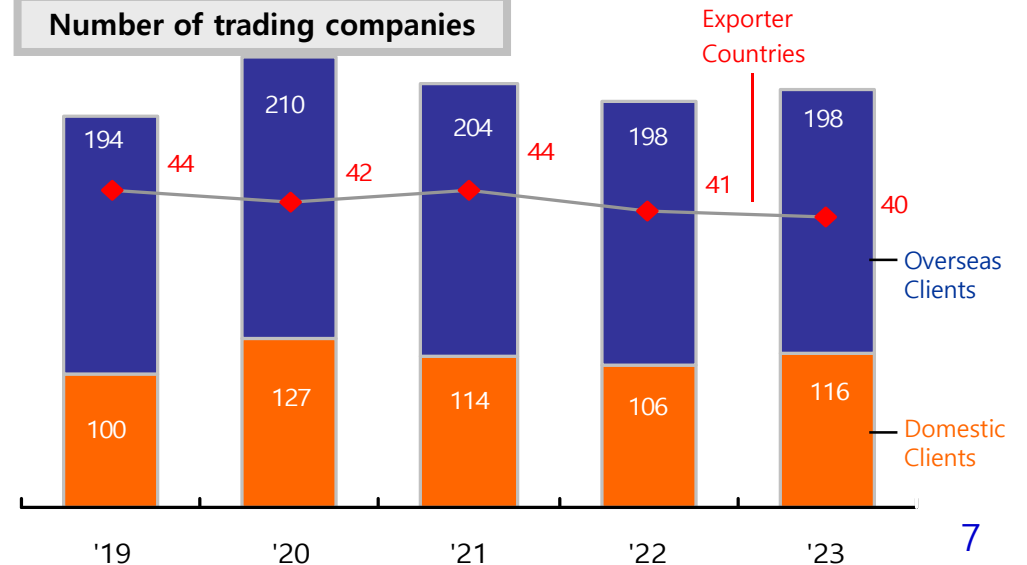
Nuclear, Thermal-Plant Desalination Plant

Exports by region



Industrial segments	'21	'22	'23	1Q '24
Petrochem, Refinery, Gas	33.2%	30.8%	43.3%	39.7%
Power plant, Desalination	7.6%	7.1%	3.2%	2.0%
Shipbuilding, Offshore	5.3%	7.1%	6.9%	10.5%
Others	53.9%	55.0%	46.6%	47.8%
Total	100.0%	100.0%	100.0%	100.0%

Number of trading companies



1-6. 소재별 매출현황/제품별 단가

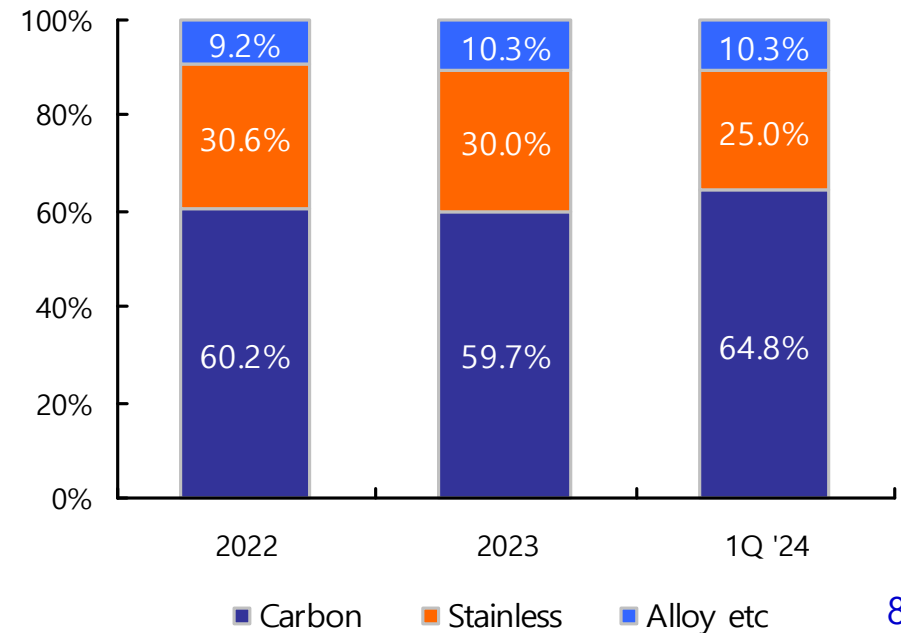
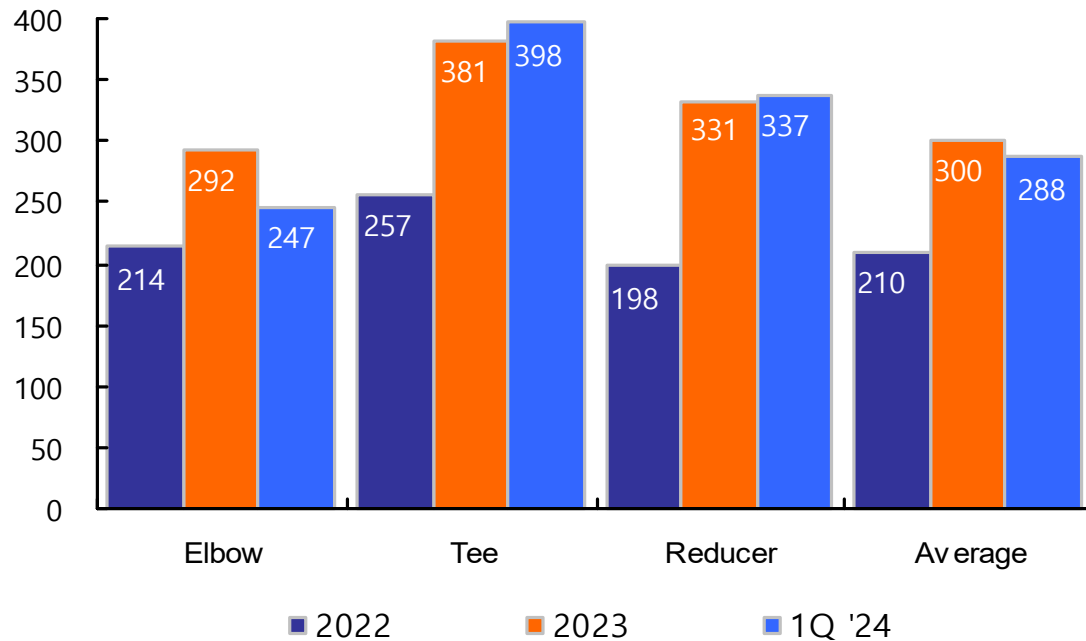
제품별 단가

Products (단위 : 원)	2022	2023	1Q '24
Elbow	213,675	292,115	246,839
Tee	257,478	381,498	398,180
Reducer	198,162	331,438	337,086
기 타	129,402	203,034	283,647
Average	209,693	299,972	288,069

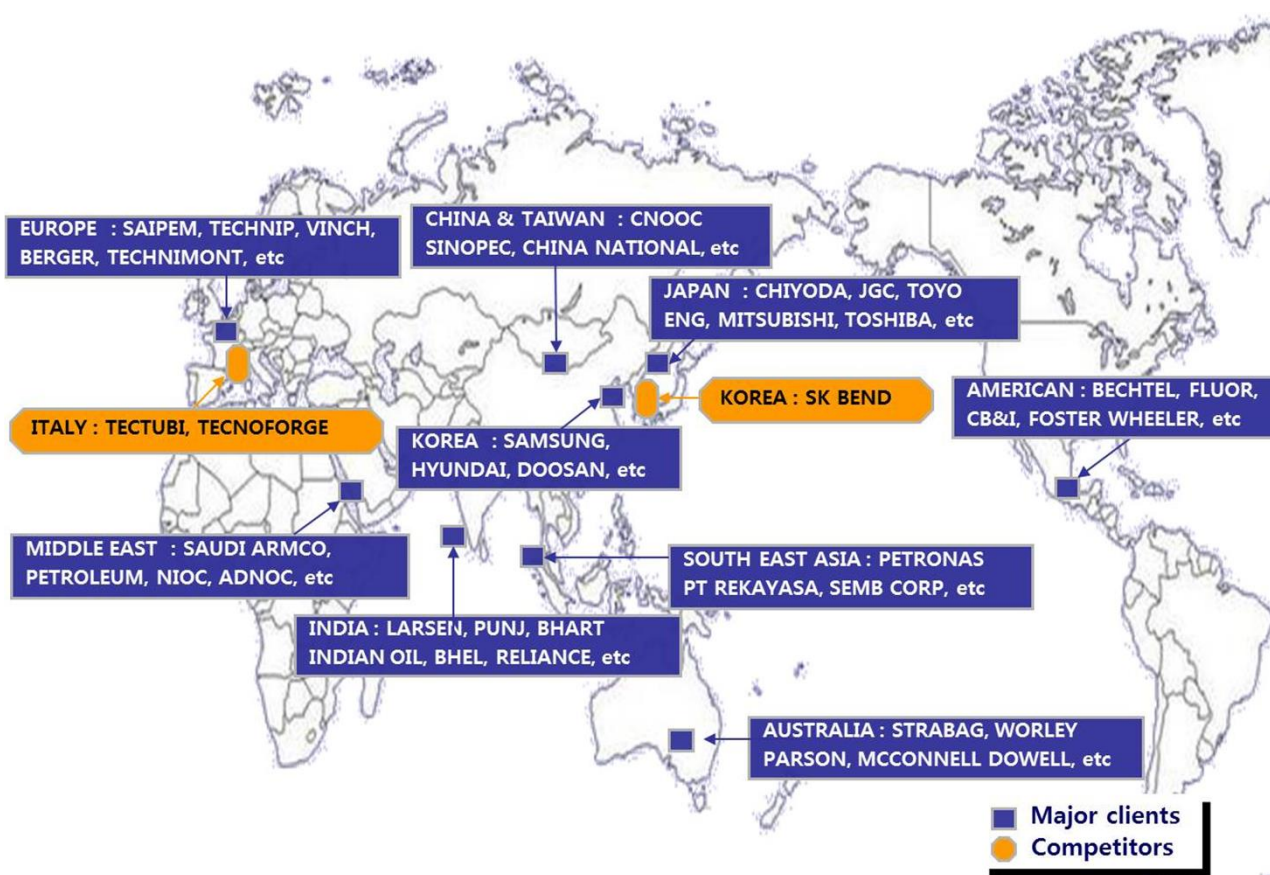
소재별 매출현황

Material (단위 : %)	2022	2023	1Q '24
Carbon	60.21%	59.7%	64.75%
Stainless	30.57%	30.0%	24.99%
Alloy, etc.	9.22%	10.3%	10.26%
Total	100.00%	100.00%	100.00%

(단위 : 천원)



1-7. Global Marketing 주력



2023 TOP INT'L CONTRACTOR ENR 250					
No	Company	Nation	No	Company	nation
1	Grupo ACS/Hochtief	Spain	11	China Railway Group	China
2	VINCI	France	12	Saipem SpA	Italy
3	China Communications Construction	China	13	Hyundai Engineering & Construction	South Korea
4	Bouygues	France	14	Eiffage	France
5	STRABAG SE	Austria	15	Fluor	U.S.A.
6	Power Construction	China	16	webuild SpA	Italy
7	China State Construction	China	17	China Energy Engineering	China
8	Skanska AB	Sweden	18	Royal BAM Group	Netherlands
9	Ferrovial	Spain	19	Bechtel	U.S.A.
10	China Railway Construction	China	20	China National Chemical	China

세계주요거래처와 경쟁사

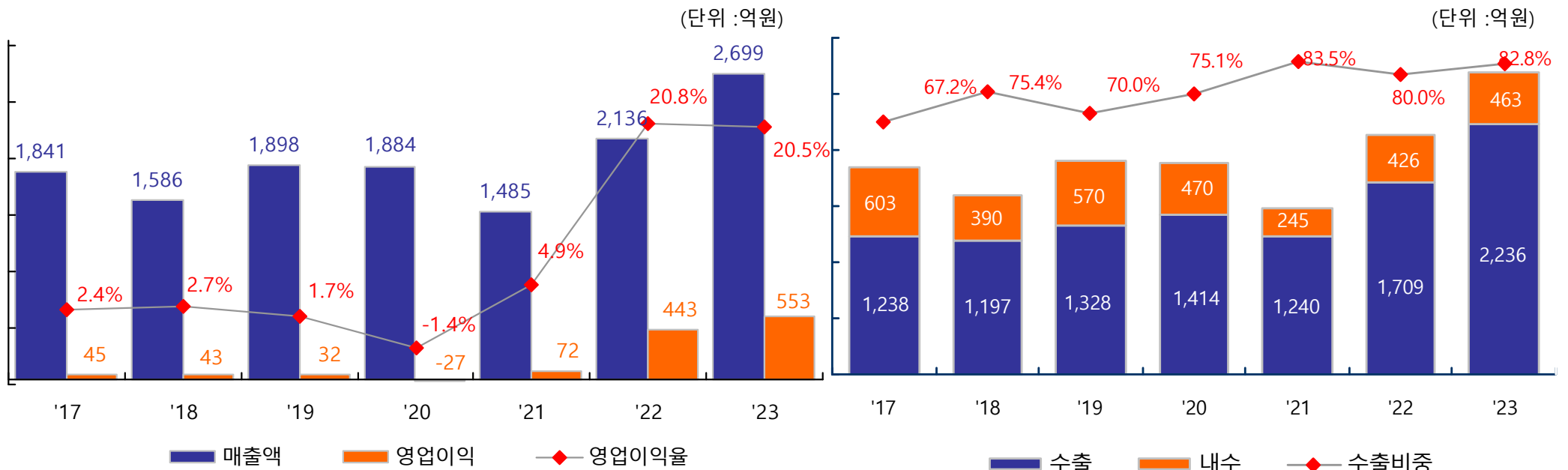
▶ 세계 주요 EPC사로 지역별 거래처 다변화

세계 제 1 의 Brand!

- 생산능력 배가를 통한 시장 지배력 강화
 - 납기 단축을 통한 추가 수익확보
 - 국외 대형 거래처의 추가확보
 - 제품 포트폴리오 고도화
- 전방산업의 장기적 관점 호황지속 가능

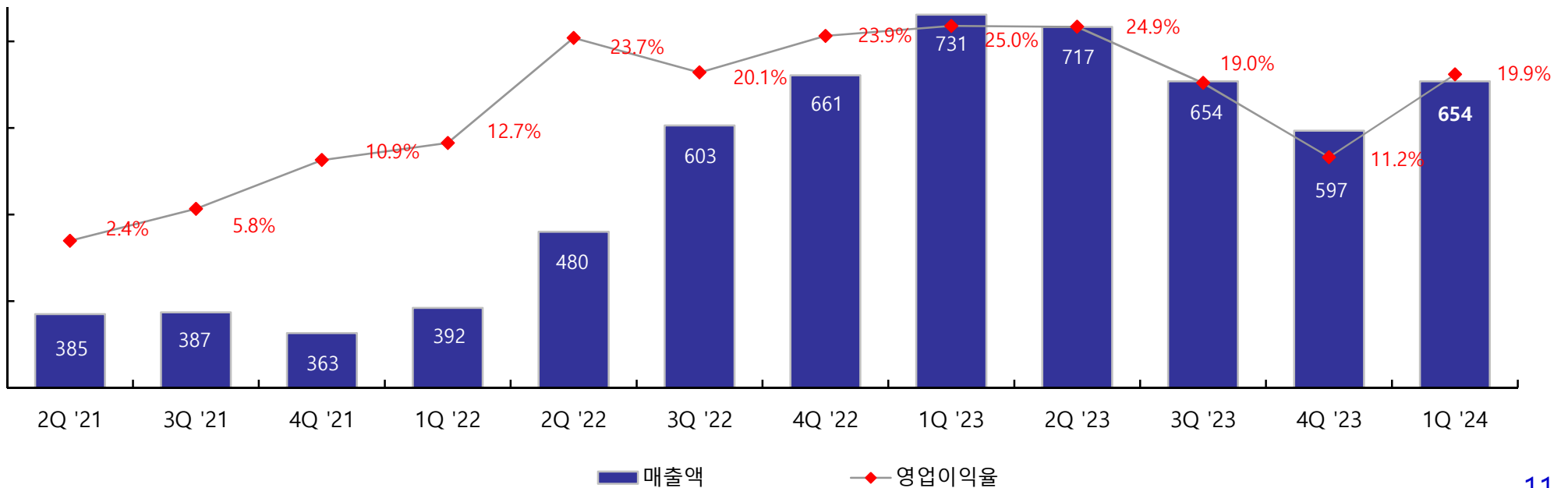
2-1. 경영실적

항 목 (단위 :억원)	2017	2018	2019	2020	2021	2022	2023
매출액	1,841	1,586	1,898	1,884	1,485	2,136	2,699
영업이익	45	43	32	-27	72	443	553
이익율(%)	2.4%	2.7%	1.7%	-1.4%	4.9%	20.8%	20.5%
세전이익	-216	133	100	-73	155	457	663
순이익	-162	102	76	-48	120	352	535
EPS(원)	-627	385	293	-184	463	1,384	2,067

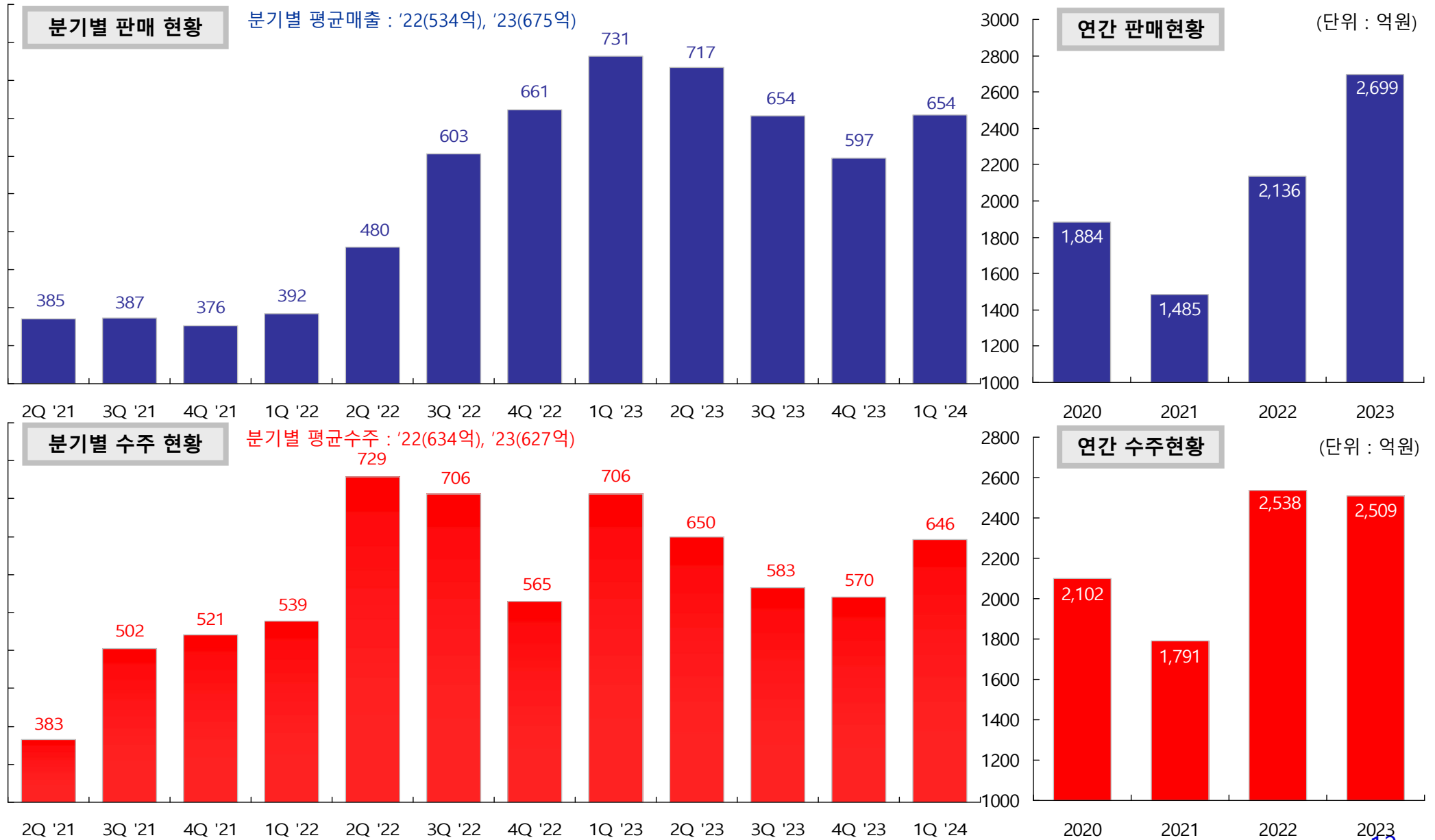


2-2. 분기별 실적추이

항 목 (단위 :억 원)	2021			2022				2023				2024
	2Q	3Q	4Q	1Q	2Q	3Q	4Q	1Q	2Q	3Q	4Q	1Q
매출액	385	387	363	392	480	603	661	731	717	654	597	654
매출이익	43	78	74	88	160	189	204	238	239	184	127	181
매출이익률(%)	11.2%	20.0%	20.4%	22.5%	33.4%	31.4%	30.9%	32.5%	33.3%	28.2%	21.3%	27.8%
영업이익	9	22	40	50	114	121	158	183	179	124	67	130
영업이익률(%)	2.4%	5.8%	10.9%	12.7%	23.7%	20.1%	23.9%	25.0%	24.9%	19.0%	11.2%	19.9%

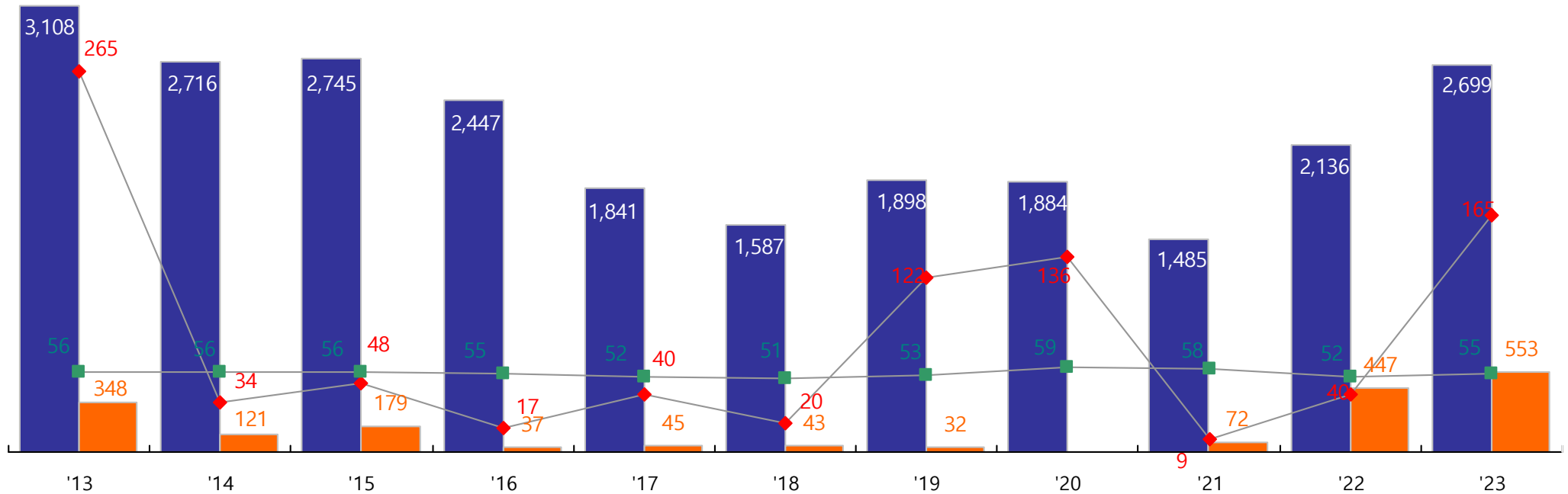


2-3. 분기별 수주 / 판매 현황



2-4. A high growth company 2013-2023

■ Sales ■ OP ◆ Capex ■ Depreciation (단위 : 억원)



Total capex

항 목 (단위 : 억원)	'19	'20	'21	'22	'23
토지	-	-	-	-	-
건물	8	1	-	-	5
기계장치 외	114	135	9	40	160
TOTAL	122	136	9	40	165

Total depreciation

항 목 (단위 : 억원)	'19	'20	'21	'22	'23
건물	11	12	12	10	9
기계장치 외	42	47	46	42	46
TOTAL	53	59	58	52	55

2-5. 연결재무제표

(단위 : 억원)

대차대조표	2020	2021	2022	2023	1Q '23	2Q '23	3Q '23	4Q '23	1Q '24
■ 자산	4,618	5,052	5,940	6,263	6,042	6,202	6,263	6,263	6,452
유동자산	2,621	2,346	3,127	3,035	3,171	3,059	3,141	3,035	3,119
재고자산	1,331	1,222	1,302	1,243	1,264	1,278	1,266	1,243	1,141
매출채권	504	542	685	607	731	722	633	607	603
비유동자산	1,997	2,706	2,813	3,228	2,871	3,143	3,121	3,228	3,333
■ 부채	374	521	698	509	633	616	560	509	583
차입금	100	50	0	0	0	0	0	0	0
■ 자본	4,244	4,531	5,242	5,754	5,409	5,586	5,702	5,754	5,869

(단위 : 억원)

손익계산서	2020	2021	2022	2023	1Q '23	2Q '23	3Q '23	4Q '23	1Q '24
■ 매출액	1,884	1,851	2,497	3,121	839	822	746	713	734
매출총이익 (%)	191 (10.1%)	366 (19.8%)	743 (29.8%)	895 (28.7%)	277 (33.0%)	261 (31.8%)	199 (26.7%)	158 (22.2%)	200 (27.2%)
판매비와관리비 (%)	222 (11.8%)	231 (12.5%)	289 (11.6%)	318 (10.2%)	77 (9.2%)	81 (9.8%)	77 (10.3%)	83 (11.7%)	71 (9.7%)
■ 영업이익 (%)	-31 (-1.7%)	135 (7.3%)	454 (18.2%)	577 (18.5%)	199 (23.8%)	181 (22.0%)	122 (16.4%)	75 (10.5%)	129 (17.5%)
■ 순이익 (%)	-50 (-2.7%)	185 (10.0%)	368 (14.7%)	581 (18.6%)	209 (24.9%)	176 (21.4%)	116 (15.6%)	81 (11.3%)	167 (22.7%)

2-6. 별도재무제표

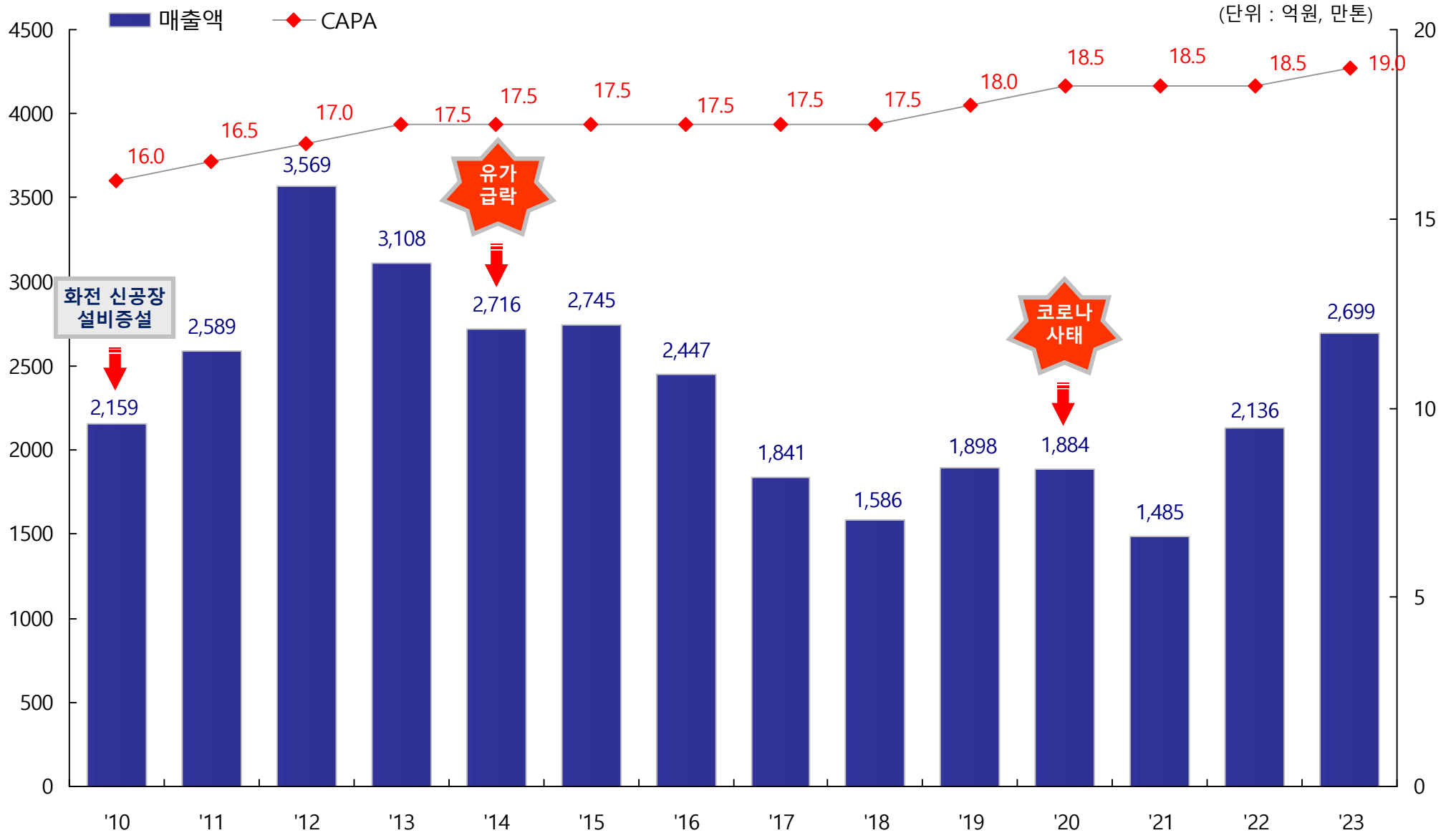
(단위 : 억원)

대차대조표	2020	2021	2022	2023	1Q '23	2Q '23	3Q '23	4Q '23	1Q '24
■ 자 산	4,591	4,627	5,206	5,503	5,292	5,438	5,504	5,503	5,693
유동자산	2,602	2,163	2,694	2,522	2,668	2,549	2,635	2,522	2,603
재고자산	1,331	1,200	1,278	1,213	1,233	1,247	1,237	1,213	1,106
매출채권	504	437	582	473	623	606	533	473	518
비유동자산	1,989	2,465	2,512	2,980	2,624	2,888	2,868	2,980	3,090
■ 부 채	370	292	536	362	480	456	409	362	434
차입금	100	0	0	0	0	0	0	0	0
■ 자 본	4,221	4,335	4,669	5,141	4,812	4,981	5,095	5,141	5,259

(단위 : 억원)

손익계산서	2020	2021	2022	2023	1Q '23	2Q '23	3Q '23	4Q '23	1Q '24
■ 매출액	1,884	1,485	2,136	2,699	731	717	654	597	654
매출총이익 (%)	191 (10.1%)	237 (16.0%)	642 (30.0%)	788 (29.2%)	238 (32.5%)	239 (33.3%)	184 (28.2%)	127 (21.3%)	181 (27.8%)
판매비와관리비 (%)	218 (11.6%)	165 (11.1%)	198 (9.3%)	235 (8.7%)	55 (7.5%)	60 (8.4%)	60 (9.2%)	60 (10.1%)	52 (7.9%)
■ 영업이익 (%)	-27 (-1.4%)	72 (4.9%)	443 (20.8%)	553 (20.5%)	183 (25.0%)	179 (24.9%)	124 (19.0%)	67 (11.2%)	130 (19.9%)
■ 순이익 (%)	-48 (-2.5%)	120 (8.1%)	352 (16.5%)	535 (19.8%)	186 (25.4%)	168 (23.5%)	114 (17.4%)	66 (11.14%)	160 (24.5%)

2-7. 경영추이





(주)태광 Subsidiary Company
2024년 1분기

Investor Relations | 2024. 05. 16



Connecting the **world**
Connecting the **future**

1. Subsidiary Company



법인명	주식회사 에이치와이티씨
대표이사	성 보 경
주요사업	2차 전지 생산설비부품(권심, Cutter, Knife unit, px-shaft, 초음파 혼, Anvil, 스페셜 지그) 및 Slitter 제조
설립일	2006년 1월
자본금	5,088백만원
발행주식수	10,175,213주
임직원수	정규직 133명
사업장	본사 및 공장 : 경기도 군포시 산본로 101번길 9-14 천안공장 / 폴란드법인 / 중국남경법인 / 미국법인
주요거래처	삼성SDI, LGES, SK이노베이션, 테슬라, 노트볼트, 브리티시볼트 등
2차 전지	전기 자동차, 모바일 IoT기기, ESS(에너지 저장장치) 등 다양한 에너지 산업의 핵심 동력원
홈페이지	www.hyseoul.com/

최대주주	(주)태광 (37.6%)
기타주주	기타 (62.4%)

주요거래처 / 사업장 현황



2. HYTC - Product introduction

주요산업	제품사진	제품용도
2차전지 장비모듈	   <p>PX-SHAFT KNIFE-UNIT MICELL PX-SHAFT</p>	<p>권취기 준비 과정으로 양/음극 원판의 cell이 knife unit을 통하여 절단된 후 크기별 분류되어 압력을 이용, Roll 형식으로 결속시켜 Slip이나 풀림을 방지하며 감아주는 장비</p>
2차전지 초정밀부품	    <p>Ultrasound horn ANVIL Center of Jelly-roll CUTTER</p>	<p>전기 에너지를 고효율로 저장, 사용함으로써 전력 품질개선 및 에너지 효율성 극대화를 이루며 온실가스 배출량을 획기적으로 절감할 수 있는 에너지 저장 기술로 전기 자동차 및 ESS 저장 장치 등에 쓰이는 전지를 제조하는 설비의 핵심 지그류를 제작</p>
2차전지 금형	   <p>Polar plate punching mold Forming Mold insulated board punching mold</p>	<p>전기 에너지를 고효율로 저장, 사용함으로써 전력 품질개선 및 에너지 효율성 극대화를 이루며 온실가스 배출량을 획기적으로 절감할 수 있는 에너지 저장 기술로 제조하는 설비의 소형 및 중대형에 쓰이는 전지를 타발하는 금형을 제작</p>
공조/반도체 부품금형 등 기타	  <p>TUBE PLATE press Moving cavity block</p>	<p>자동차, 반도체 및 LED 부품 금형</p>

4. Subsidiary Company FOUNDRY SEOUL

법인명	파운드리서울 주식회사
대표이사	윤 정 원
주요사업	전시, 기획, 부동산 임대사업
설립일	2018년 5월
자본금	36,000백만원
발행주식수	3,600,000주
임직원수	정규직 5명
사업장	본사 : 부산시 강서구 녹산산업대로 117-12 서울지점 : 서울특별시 용산구 한남동 737-24
전시, 기획	토비아스 카스파 (Tobias Kaspar), 한상아 (Sang A Han) 개인전 등
부동산 임대	구찌 가옥
홈페이지	www.foundryseoul.net

최대주주	(주)태광 (91.67%)
	(주)대신 (8.33%)

